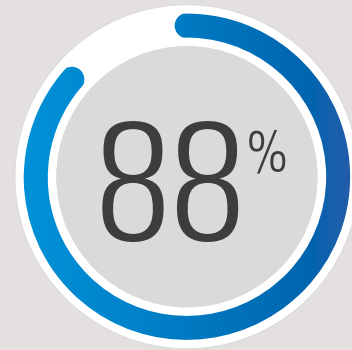
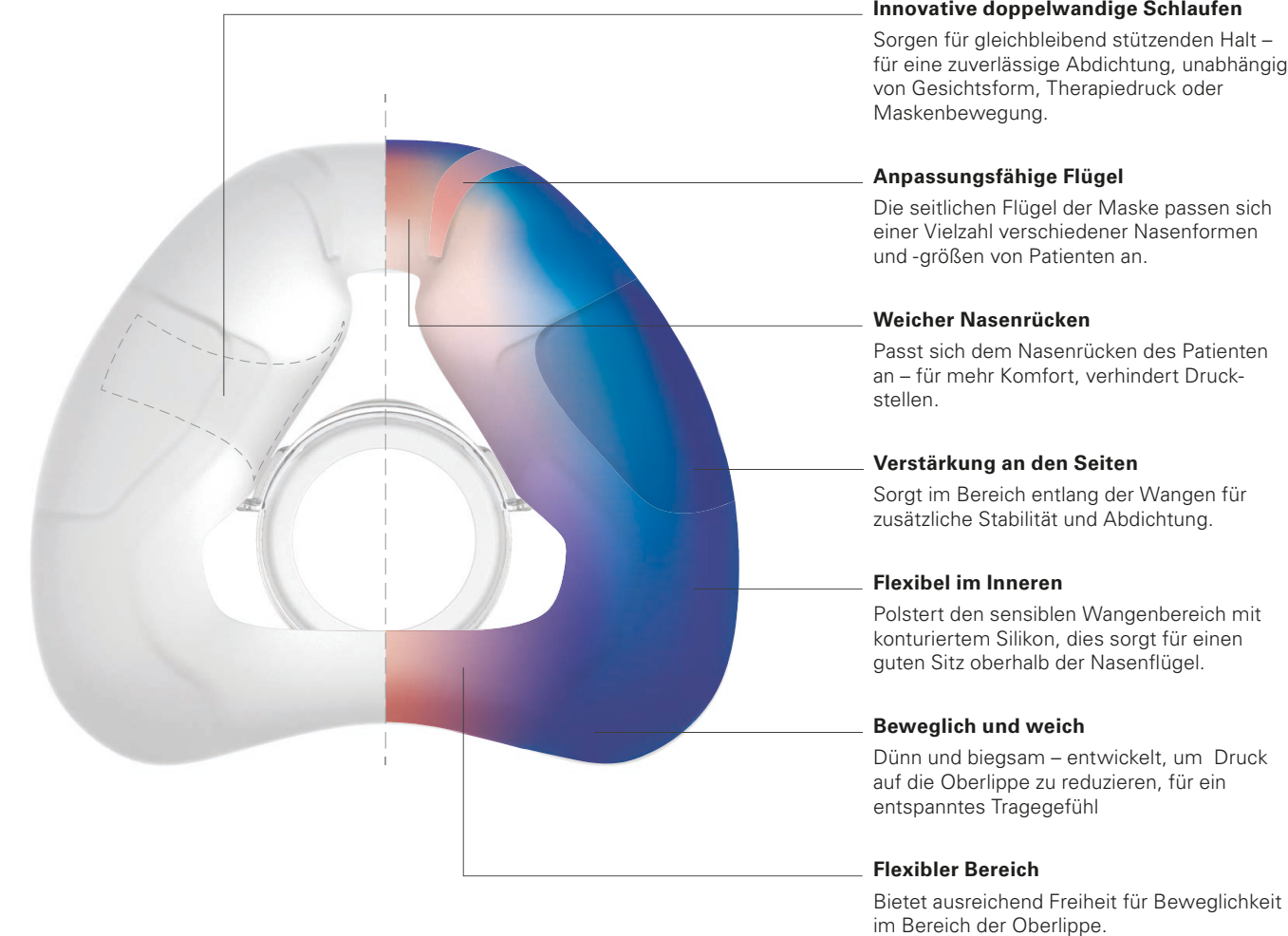


88 % der Patienten fanden die AirFit N20 komfortabler als die bisher marktführende Nasenmaske.²



Hochentwickelte Maskenkissen-Technologie: Variable Stärke für mehr Komfort und Stabilität



Komfort **Stabilität**



Anleitung zum Anlegen der AirFit N20

- Stellen Sie zuerst sicher, dass die Magneten an den unteren Bändern von den Clips gelöst sind.
 - Ziehen Sie das Kopfband über den Kopf. Achten Sie darauf, dass das ResMed-Logo dabei nach außen zeigt.
 - Positionieren Sie die unteren Bänder so, dass sie unterhalb der Ohren verlaufen.
 - Passen Sie die Verschlüsse auf den oberen Bändern so an, dass die Maske gerade und stabil sitzt.
 - Wiederholen Sie Schritt 4 mit den unteren Bändern.
 - Verbinden Sie den Luftschlauch des Therapieräts mit dem Kniestück, führen Sie dann das Kniestück in den Anschluss an der Maskenvorderseite ein, sodass es mit einem Klicken einrastet.
- Wenn sie nicht gelöst sind, ziehen Sie sie mit einer Drehbewegung vom Rahmen ab.
- Verbinden Sie die Magneten mit dem jeweiligen Clip auf dem Rahmen.
- Befestigen Sie die Verschlusslaschen wieder.
- Schalten Sie das Therapiergerät ein.

Weitere Informationen finden Sie in der Gebrauchsanweisung.



Zusätzliche Optionen

- Das Kopfband ist so gestaltet, dass verschiedene Frisuren getragen werden können.

¹ ResMed AirFit N20 internal global fitting study of 159 existing ResMed patients, conducted 12/11/2015; ID A3697629.
² ResMed internal study of 24 existing ResMed patients, conducted between 23/11/2015 – 21/12/2015 comparing the market leading mask with AirFit N20; ID A3695085.



AirFit™ N20
Nasal mask



AirFit N20 – da passt einfach alles!

Jedes Gesicht ist anders. Doch die neue AirFit™ N20 Nasenmaske vereinfacht die Suche nach der passenden Maske für viele Patienten. Durch ihr kompaktes Design sorgt die AirFit N20 für ein freies Blickfeld. Das sorgfältig gestaltete Maskenkissen dichtet zuverlässig ab und macht jede Bewegung problemlos möglich – unabhängig von Gesichtsform und -größe und ohne den Maskensitz zu beeinträchtigen.



Einfache Anpassung

In einer internationalen Studie zeigte sich, dass die neue AirFit N20 99,4 % aller Patienten passt.¹

Bieten Sie Ihren Patienten eine Maske, die gleich von Anfang an richtig sitzt – dank eines flexiblen Maskenkissens, das sich an die unterschiedlichsten Gesichtsformen und -größen anpasst.

Komfortabel

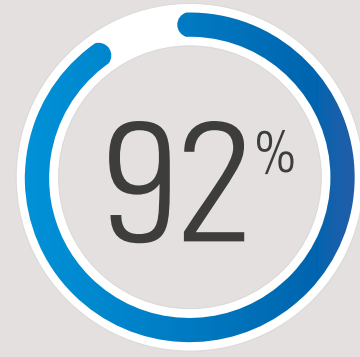
Vom Maskenkissen über den Maskenrahmen bis zum Kopfband – die AirFit N20 ist rundum leicht und geschmeidig. Ausatemöffnungen aus Maschengewebe sorgen dafür, dass sie flüsterleise ist.

Freie Sicht

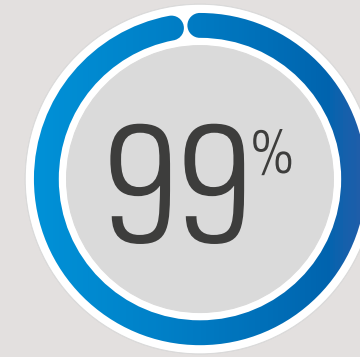
Das schlanke Design und ein Rahmen mit minimalem Gesichtskontakt halten das Blickfeld frei, sodass die Patienten mit der AirFit N20 lesen oder fernsehen können.

Bevorzugte Nasenmaske

92 % der Patienten fanden AirFit N20 angenehmer zu tragen als die derzeit verwendete Nasenmaske.²



In einer internationalen Studie passte die AirFit N20 99,4 % aller Patienten.¹

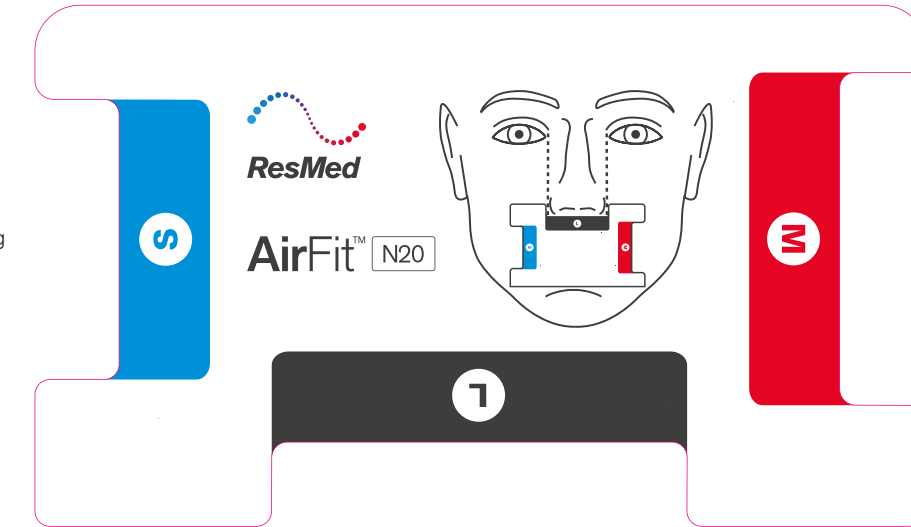


Tipps zur Größenbestimmung

Das Maskenkissen der AirFit F20 ist in drei verschiedenen Größen erhältlich – Small, Medium und Large. Durch das modulare Design der AirFit N20 lässt sich jede Kissengröße leicht in demselben Maskenrahmen befestigen. Ein schneller Wechsel ist ganz unkompliziert möglich.

Um die am besten geeignete Größe für Ihre Patienten zu bestimmen, wird die Verwendung der Anpass-Schablone empfohlen.

Die Schablone steht unter ResMed.com/AirFitN20 zur Verfügung.



Weich und geschmeidig

Kopfband aus besonders weichem Textilgewebe passt sich verschiedenen Kopfformen und -größen an.

Zuverlässige Abdichtung

Das spezielle Design des Maskenkissens vermeidet Leckagen, toleriert ungenaues Anlegen und dichtet auch bei variablen Drücken gut ab.

Freie Beweglichkeit

Ein kurzer, flexibler Verbindungsschlauch ermöglicht den Patienten freie Bewegungen und verhindert Zug auf den Schlauch sowie Leckagen.

Gepolsterter Rahmen

Der Rahmen ist auf der Innenseite gepolstert, sodass er an jedem Kontaktpunkt mit dem Gesicht angenehm weich aufliegt.

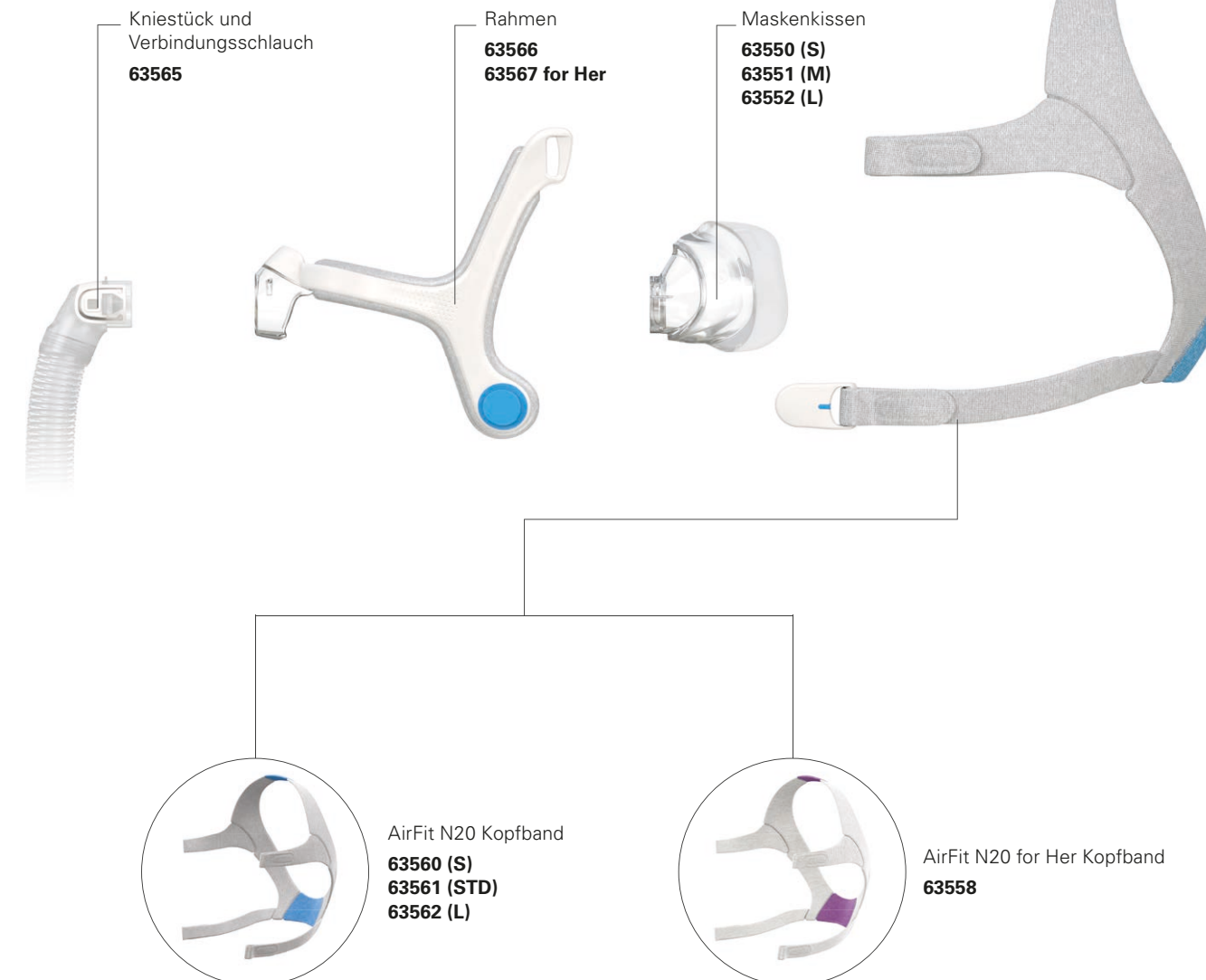
Freies Blickfeld

Der Rahmen verläuft unterhalb der Augen und sorgt für Stabilität bei gleichzeitig wenig Gesichtskontakt – das bedeutet mehr Bewegungs- und Sichtfreiheit für Ihre Patienten.

Schnelles Anlegen

Die magnetischen Clips ermöglichen ein sekundenschnelles An- und Ablegen der Maske.

AirFit N20 Komponenten



Artikelnummern

AirFit N20 for Her, Small	63510
AirFit N20, Small	63509
AirFit N20, Medium	63511
AirFit N20, Large	63512



AirFit N20 for Her

Speziell für Frauen entwickelt, in einer etwas kleineren, den weiblichen Gesichtskonturen angepassten Größe.

