



# JOYCEeasy

... ist die intelligente Wahl.  
Nasal oder Full Face. Einfach Easy.

Von Grund auf neu: Sowohl ihre zierliche und gleichzeitig stabile Form, als auch die Befestigungs- und Einstellungs-elemente unsere Beatmungsmaske JOYCEeasy zielen auf einfachste Handhabung ab.

#### Intuitive einfache Handhabung

Neben der einfachen Maskeneinstellung direkt am Patienten sorgt besonders die intuitive Handhabung dafür, dass JOYCEeasy, egal ob als Nasal- oder Mund-Nasen-Maske, als leicht zu bedienende und komfortable Maske überzeugt.

#### Verbesserte Therapie-Compliance

Gleichzeitig verbessert JOYCEeasy die Therapie-Compliance und somit die Effektivität der Behandlung. Umfangreiche Produkttests sorgten dafür, dass wir die Maskenpassform noch weiter optimieren und das Auftreten von Leckagen oder Druckstellen auf ein Minimum reduzieren konnten.

#### Wohlfühlkomfort

Dazu trägt die WEINMANN-SilkTec-Beschichtung bei, mit der JOYCEeasy veredelt ist. Diese spezielle seidig-sanfte Oberfläche auf Maskenwulst und Stirnpolster vermittelt ein angenehmes Tragegefühl; besonders im Vergleich zu herkömmlichen Silikonprodukten.



JOYCEeasy  
Mund-Nasen- und Nasal-Maske

#### Einfach zu bedienen

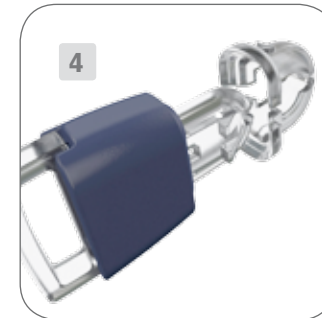

- Mit einer Hand auf- und abzusetzen
- Bänderungsclips mit leichtgängigem Clickraster 4
- Verbesserte, noch einfachere Größenanpassung
- Klettungen sowie Außen- und Innenseiten der Bänderung sind farblich einfach zu unterscheiden 5

#### Einfach komfortabel

- Mit WEINMANN SilkTec veredelte Stirnpolster und Maskenwulste erhöhen den Tragekomfort. 1
- Das Kugelgelenk ermöglicht Patienten, sich in alle Richtungen zu bewegen. 6
- Leises Ausatemsystem 7
- Einstellbares Querband gegen Verrutschen 8
- Großzügiger, weicher Nasenwurzelbereich 1

#### Einfach gut aufgehoben

- Verbesserte Passform reduziert das Auftreten von Leckagen oder Druckstellen auf ein Minimum.
- Schlauchfixierband als optionale Fixiermöglichkeit des Geräteschlauches, wodurch sich die Hebelkräfte des Schlauches verringern
- Extrem robust durch Polyamid-Kunststoff
- Reißleine (nur Full Face) 9



- 1 Maskenwulst
- 2 Stirnpolster
- 3 Einstellung Stirnstütze
- 4 Bänderungsclip
- 5 Klettungen
- 6 Kugelgelenk
- 7 Ausatemsystem
- 8 Querband
- 9 Reißleine (nur Full Face)
- 10 Druckmessanschluß



JOYCEeasy  
Nasal-Maske

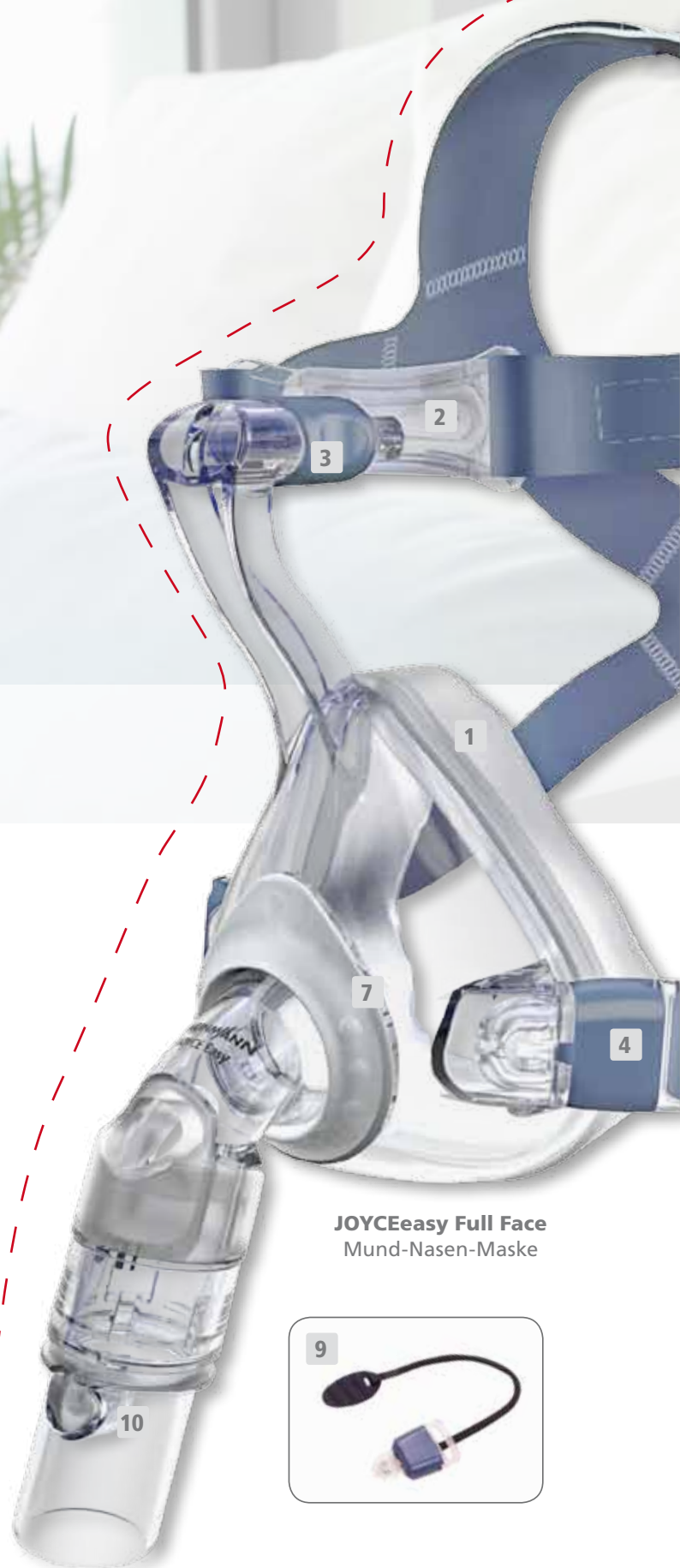


# JOYCEeasy

# Nasal







JOYCEeasy Full Face  
Mund-Nasen-Maske

# Full Face

## Patient Interface / JOYCEeasy

Produktname	WM-Nr. Gr. S	WM-Nr. Gr. M	WM-Nr. Gr. L	HMV-Pos.-Nr.
JOYCEeasy Nasal	WM 25510	WM 25520	WM 25530	14.24.16.2045
JOYCEeasy Full Face	WM 25910	WM 25920	WM 25930	14.24.16.6039

### Ersatzteile

<b>Kopfbänderung</b> inkl. Bänderungsclips WM 25505 (Nasal und Full Face)		<b>Stirnpolster</b> Silikon, Beschichtung WEINMANN SilkTec WM 26801 (Nasal und Full Face)		<b>Verschluss Druckmessanschluss</b> WM 26849 (Nasal und Full Face)	
<b>Schlauchfixierband</b> WM 26774 (Nasal und Full Face)		<b>Stirnstütze</b> inkl. Stirnpolster Silikon, Beschichtung WEINMANN SilkTec WM 15797 (Nasal und Full Face)		<b>Drehhülse</b> WM 26846 (Nasal) WM 26847 (Full Face)	
<b>Bänderungsclips</b> 2 Stück WM 26848 (Nasal und Full Face)		<b>Maskenwulst</b> Silikon, Beschichtung WEINMANN SilkTec Gr. S WM 26803 (Nasal) WM 26853 (Full Face) Gr. M WM 26813 (Nasal) WM 26863 (Full Face) Gr. L WM 26823 (Nasal) WM 26873 (Full Face)		<b>Set Kugelgelenk vented Nasal</b> Sicherungsring, Winkel, Drehhülse WM 15798	
<b>Reißleine</b> WM 26890 (Full Face)		<b>Set Kugelgelenk vented Full Face</b> Sicherungsring, Winkel, Notfallausatemventil Drehhülse WM 15897		<b>Transportbeutel</b> WM 26295 (Nasal und Full Face)	

Unser vollständiges Angebot an Therapielösungen, Zubehör und Maskensystemen finden Sie unter: [weinmann.de](http://weinmann.de)

### Technische Daten JOYCEeasy

	Mund-Nasen-Maske		Nasal-Maske		Strömungswiderstand Notfallausatemventil
	Nasal-Maske	Mund-Nasen-Maske	Nasal-Maske	Mund-Nasen-Maske	
Produktklasse nach Richtlinie 93/42/EWG	II a				
Abmessungen (B x H x T)	ca. 80 x 130 x 90 mm <sup>1</sup>	ca. 120 x 150 x 110 mm <sup>1</sup>	-	-	Inspiration bei 50 l/min: 0,5 hPa Expiration bei 50 l/min: 0,5 hPa
Gewicht	ca. 72 g <sup>1</sup>	ca. 103 g <sup>1</sup>	-	-	Schalt- und Schalldruck Notfallausatemventil
Therapiedruckbereich	4 hPa bis 30 hPa				■ Öffnen: ≤ 1 hPa ■ Schließen: ≤ 2 hPa
Schlauchanschluss Konus nach EN ISO 5356-1	Ø 22 mm (männl.)				Angegebener Zweizahl-Geräuschemissionswert nach ISO 4871
Druckmessanschluss	Ø 4 mm				■ Schalldruckpegel: 18 dB(A) ■ Schalleistungspegel: 23 dB(A) ■ Unsicherheitsfaktor: 3 dB(A)
Temperaturbereich	+5° C bis +40° C -20° C bis +70° C				Gebrauchsdauer: bis zu 12 Monate <sup>2</sup>
Strömungswiderstand	■ bei 50 l/min: 0,16 hPa ■ bei 100 l/min: 0,64 hPa	■ bei 50 l/min: 0,13 hPa ■ bei 100 l/min: 0,53 hPa			Angewandte Normen: EN ISO 17510-2:2009

<sup>1</sup> abhängig von Größe und Ausführung

<sup>2</sup> Materialien, die zur Herstellung von Masken verwendet werden, altern, wenn sie z. B. aggressiven Reinigungsmitteln ausgesetzt sind. Im Einzelfall kann es daher notwendig sein, Maskenteile früher zu ersetzen.

[weinmann.de](http://weinmann.de) | [weinmann.ch](http://weinmann.ch) | [weinmann-france.fr](http://weinmann-france.fr) | [weinmann.ru](http://weinmann.ru) | [weinmann.cn](http://weinmann.cn) | [weinmann.co.il](http://weinmann.co.il)

83650-DE-02/2013 © Urheberrechtlich geschützt. Vervielfältigung jeder Art nur mit ausdrücklicher Genehmigung durch Weinmann. Alle Angaben aus drucktechnischen Gründen ohne Gewähr.



# JOYCEeasy

Genial einfach – einfach genial

