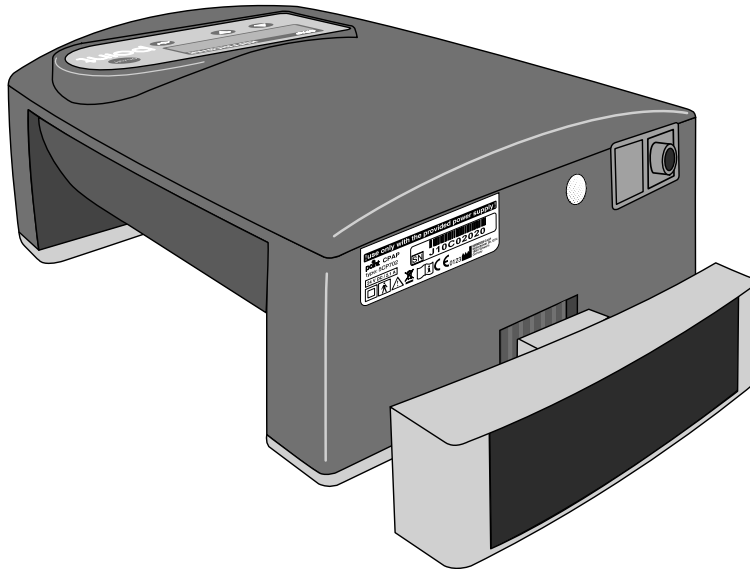


HOFFRICHTER
Quality makes the Difference ■■■■



filtersystempoint

Gebrauchsanleitung
Filtersystem

INHALTSVERZEICHNIS

Allgemeines	2
Informationen zur Gebrauchsanleitung	2
Symbole in der Gebrauchsanleitung	3
Bestimmungsgemäßer Gebrauch	3
Produktbeschreibung	4
Montage des Filterssystems	4
Reinigung des Grobfilters.....	5
Wechseln des Feinfilters	6
Entsorgung	6
Garantie, Haftungsausschluss	7

ALLGEMEINES

INFORMATIONEN ZUR GEBRAUCHSANLEITUNG

Lesen Sie diese Gebrauchsanleitung vor der Erstbenutzung des Filtersystems sorgfältig durch.

Befolgen Sie insbesondere die Reinigungshinweise.

Bewahren Sie die Anleitung in der Nähe des Filtersystems an einem sicheren Ort auf, um bei Bedarf sofort nachschlagen zu können.

SYMBOLS IN DER GEBRAUCHSANLEITUNG

In dieser Gebrauchsanleitung sind wichtige Hinweise durch Symbole gekennzeichnet. Befolgen Sie unbedingt diese Hinweise, um Sachschäden zu vermeiden.

HINWEIS

Dieses Symbol kennzeichnet Situationen, bei denen es zu Sachschäden oder Schäden am Filtersystem kommen kann.

WICHTIG

Dieses Symbol kennzeichnet Informationen, Tipps und Hinweise zum effizienten und störungsfreien Umgang mit dem Filtersystem.

BESTIMMUNGSGEMÄSSER GEBRAUCH

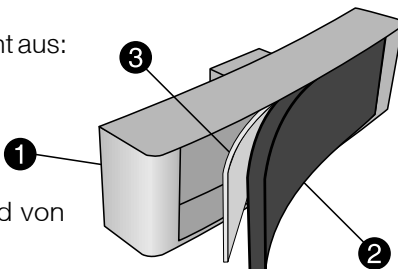
Das *filtersystempoint* dient der Filterung der Therapieluft des Atemtherapiegerätes. Das Filtersystem ist aufgrund seiner Größe und der doppelten Filterung der Atemtherapieluft effektiver als der Standardfilter. Patienten mit Allergien kann dieser Filter Linderung verschaffen.

PRODUKTBESCHREIBUNG

Das **filtersystempoint** (Art.-Nr. 0000 7847) besteht aus:

- 1 Filterkassette
- 2 Grobfilter (Art.-Nr. 0000 2108)
- 3 Feinfilter (Art.-Nr. 0000 2109)

Der Feinfilter besitzt einen Filterabscheidegrad von 99,5 % bei Partikeln bis 1 µm.

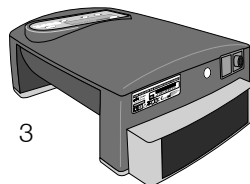
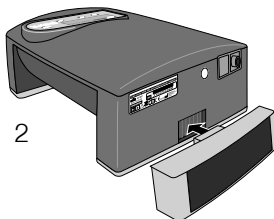


MONTAGE DES FILTERSYSTEMS

1. Entfernen Sie den Standardfilter.
2. Stecken Sie die Filterkassette auf.

HINWEIS

Achten Sie auf die Einbaulage des Filtersystems.
Die Kassette muss bündig mit der Geräteunterseite
abschließen (3).



REINIGUNG DES GROBFILTERS

Reinigen Sie den Grobfilter wöchentlich. Gehen Sie dabei wie folgt vor:

1. Nehmen Sie die Filterkassette ab und entfernen Sie den Grobfilter aus der Filterkassette.
2. Reinigen Sie den Grobfilter mit mildem Seifenwasser. Verwenden Sie keine anderen Mittel!
3. Spülen Sie den Grobfilter mit klarem Wasser gründlich aus.
4. Lassen Sie den Grobfilter an der Luft vollständig trocknen.
5. Setzen Sie den Grobfilter in die Filterkassette ein.
6. Stecken Sie die Filterkassette an das Gerät.

WECHSELN DES FEINFILTERS

Der weiße, zweilagige Feinfilter kann nicht gereinigt werden und sollte wöchentlich einer Sichtkontrolle unterzogen werden. Er ist bei Auftreten der Displaymeldung → **FILTER** ← oder alle 2 Monate bzw. bei starker Verschmutzung auch häufiger zu wechseln. Gehen Sie dabei wie folgt vor:



1. Nehmen Sie die Filterkassette ab und entfernen Sie den Grobfilter aus der Filterkassette.
2. Entnehmen Sie den Feinfilter und ersetzen Sie ihn durch einen neuen.
3. Setzen Sie den Grobfilter in die Filterkassette ein.
4. Stecken Sie die Filterkassette an das Gerät.

WICHTIG

Wie Sie die Displaymeldung → **FILTER** ← löschen, entnehmen Sie der Gebrauchsanleitung des point.

ENTSORGUNG

Das Filtersystem und die Verpackung kann im normalen Hausmüll entsorgt werden.



GARANTIE, HAFTUNGSAUSSCHLUSS

Die HOFFRICHTER GmbH garantiert als Hersteller, dass das Produkt für einen Zeitraum von 2 Jahren ab Kaufdatum bei bestimmungsgemäßem Gebrauch frei von Mängeln ist. Die Garantie gilt nicht für Produkte anderer Hersteller sowie für Verbrauchsmaterialien wie z.B. Filter, Masken und Schläuche.

Schadensersatzansprüche des Käufers sind im Rahmen dieser Garantie ausgeschlossen.

Die HOFFRICHTER GmbH haftet nicht für Auswirkungen auf Sicherheit, Zuverlässigkeit und Leistung des Produktes wenn:

- Eingriffe, Veränderungen, Erweiterungen, Justierarbeiten, Reparaturen und Wartungsarbeiten durch nicht von uns ermächtigte Personen durchgeführt werden,
- Zubehör und Ersatzteile verwendet werden, die von anderen Herstellern stammen und nicht durch uns für die Anwendung am Produkt freigegeben sind,
- das Produkt in anderer Weise als in der Gebrauchsanleitung beschrieben verwendet wird oder
- die in der Gebrauchsanleitung beschriebenen Hygiene- und Reinigungsvorschriften nicht eingehalten werden.

Die gesetzlichen Gewährleistungsansprüche bleiben hiervon unberührt.

HOFFRICHTER GmbH
Mettenheimer Straße 12/14
19061 Schwerin
Germany
Telefon: +49 385 39925-0
Telefax: +49 385 39925-25
E-Mail: info@hoffrichter.de
www.hoffrichter.de