

AirFit™ F30



Anleitung zum Anlegen der AirFit F30



- Lösen Sie beide Magnetclips, indem Sie sie mit einer Drehbewegung vom Rahmen abziehen.
- Halten Sie das Maskenkissen von unten an Ihre Nase und achten Sie darauf, dass es bequem am Gesicht anliegt. Ziehen Sie dann das Kopfband über den Kopf. Das ResMed-Logo zeigt dabei nach oben.



- Führen Sie die unteren Kopfbänder unter den Ohren entlang und befestigen Sie die Magnetclips am Rahmen.



- Lösen Sie die Klettverschlüsse der oberen Kopfbänder und ziehen Sie die Bänder gleichmäßig an.
- Wiederholen Sie diesen Schritt mit den unteren Kopfbändern.



- Wenn das Kopfband zu dicht am Ohr verläuft, justieren Sie das Band oben am Kopf.



- Verbinden Sie den Schlauch des Geräts mit dem Kniestück.



- Befestigen Sie dann das Kniestück vorn an der Maske.
- Schalten Sie das Gerät ein.

Weitere Einzelheiten finden Sie in der Gebrauchsanweisung.



Zusätzliche Optionen

- Bei längerem Haar empfehlen wir, das Haar hinten über das untere Kopfband zu führen. Wenn die Haare zum Pferdeschwanz gebunden sind, sollte der Ansatz weit genug oben sein, um bequem über dem unteren Kopfband zu sitzen.
- Weitere Anleitungen sowie umfassende Informationen zu Verwendungszweck und Gegenanzeigen sowie Warn- und Vorsichtshinweise finden Sie in der Gebrauchsanweisung.



Das ist für sie.



AirFit™ F30
Full face mask



Etwas für Romantische
die mehr Nähe wünschen,
nachts gerne plaudern und kuscheln
und in den Armen des anderen
aufwachen.

Freiheit im Schlaf

Die ultrakompakte AirFit™ F30 bringt die Funktionalität einer Full Face Maske in einem attraktiven Format, das vielen gefallen wird. Sie ist kleiner, leiser und unauffälliger als eine herkömmliche Maske. Das die Nase von unten umschließende Maskendesign erhöht die Sicht- und Bewegungsfreiheit, sodass die Therapie unbeschwerter wird. Probleme wie unbequemer Maskensitz und Abdrücke auf dem Nasenrücken gehören damit der Vergangenheit an.



1 ResMed external 7 days clinical study of existing 21 ResMed and non-ResMed patients, conducted between 16/04/2018 - 05/05/2018. Data on file; ID A4356449.
2 Comparing the competitors' public available user guides with AirFit F30 sound power registered during ResMed internal testing; eLB1423-4053. Data on file; ID A4372624.
Vertrieb durch: ResMed Deutschland GmbH, Haferwende 40, 28357 Bremen, Tel 0421 48993-0, Fax 0421 48993-10, E-Mail info@resmed-deutschland.de
AirFit und QuietAir sind Marken der ResMed Unternehmensgruppe. Technische Daten können ohne Ankündigung geändert werden.
© 2018 ResMed Ltd. Art.-Nr. 10111006/1 (auf Grundlage von 10110863/1 2018-07), Obj.-ID. C263904 - 1 - 10 18

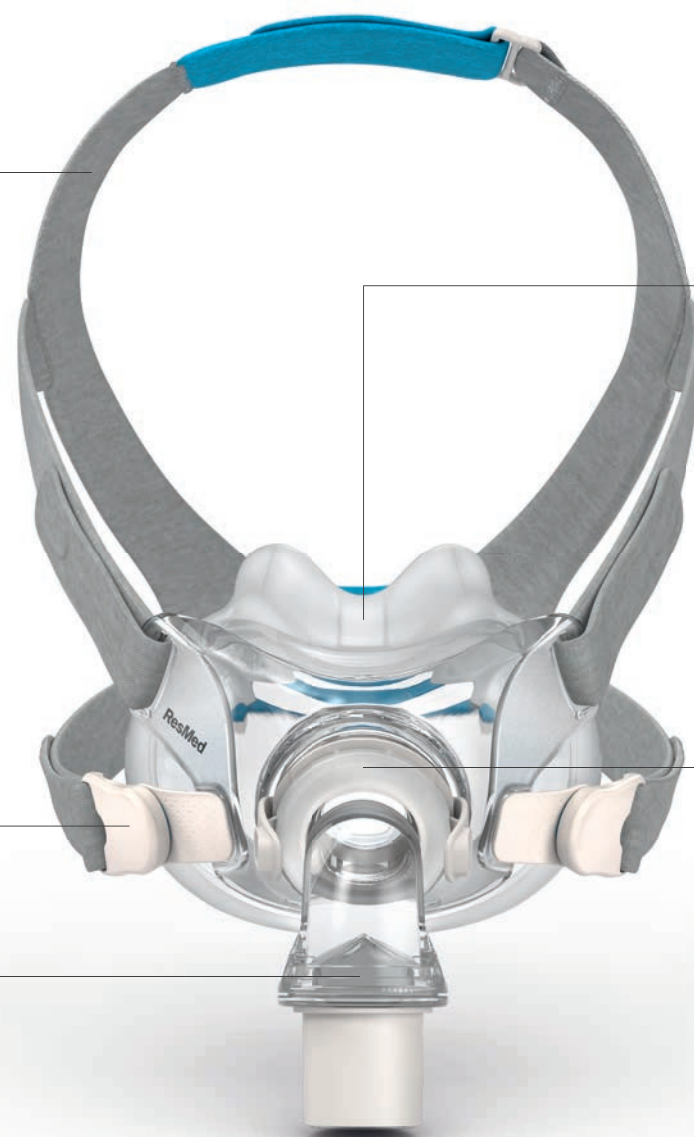
Bewegungsfreiheit

Das die Nase von unten umschließende Maskendesign nimmt den Druck vom Nasenrücken, sodass dort keine Druckstellen mehr entstehen. Das Kniestück mit Schnelllöseverschluss lässt sich leicht anbringen und abnehmen, wenn die Patienten nachts aufstehen müssen. Die 360°-Drehbarkeit und Neigung des Kniestücks verringern den Zug am Schlauch und sorgen für mehr Bewegungsfreiheit im Schlaf.

Wenige Komponenten
Mit nur einem Rahmen, einem Kopfband und zwei Maskenkissengrößen sind Maskenanpassung und Bestandsmanagement unkompliziert und effizient.

Schnelle und präzise Anpassung¹
Das Anlegen und Abnehmen der Maske ist einfach und intuitiv dank der praktischen Magnetclips, die das Kopfband in Sekundenschnelle mit dem Rahmen verbinden.

Flexibler Anschluss, mehr Bewegungsfreiheit
Die Schnelllösefunktion erlaubt ein unkompliziertes Anschließen und Abtrennen des Kniestücks während der Nacht. 360°-Drehbarkeit und Neigung sorgen für mehr Bewegungsfreiheit.



Kleine Auflagefläche, hohe Stabilität
Der ultrakompakte Maskenrahmen, der sich von unten an die Nase schmiegt, sorgt rundum für Stabilität¹, ein freieres Blickfeld und weniger Gesichtskontakt.

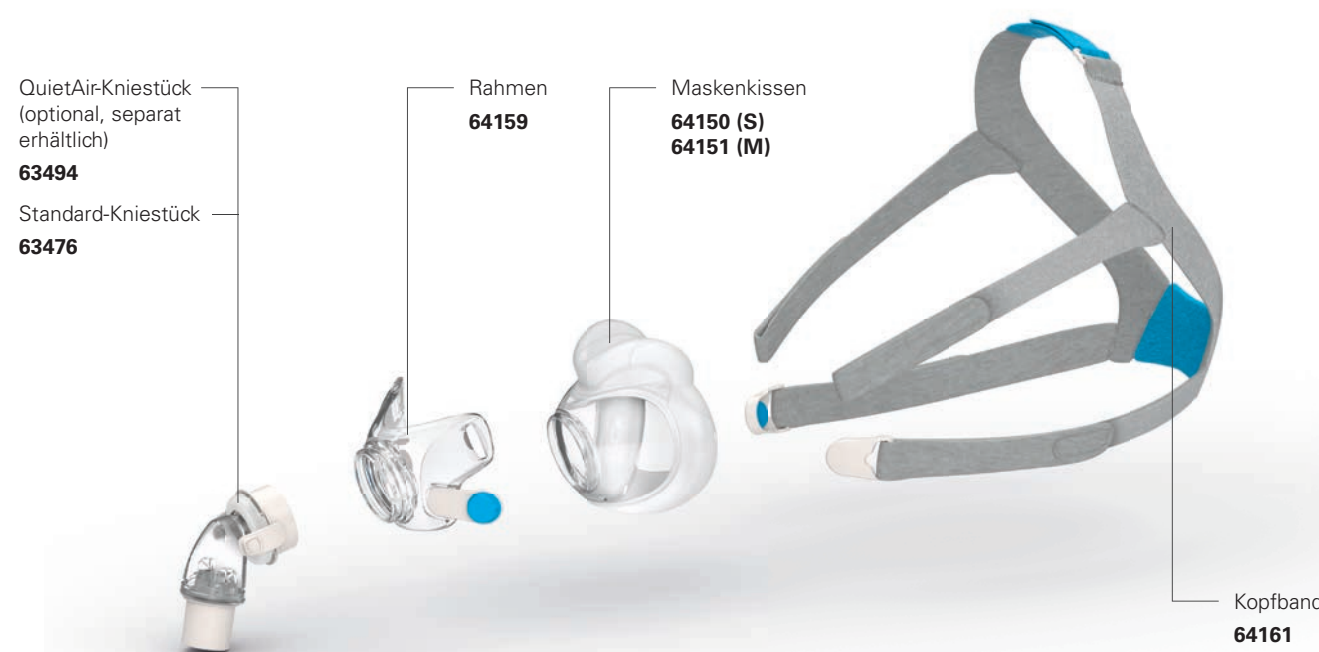


Extraleise Ausatemöffnung
Die extrem leise Ausatemöffnung QuietAir™ sorgt für eine sanfte Diffusion der ausgeatmeten Luft (optional, separat erhältlich). So werden Geräusche und Störungen minimiert.¹ Mit der QuietAir Ausatemöffnung ist die AirFit F30 damit leiser und sanfter als die marktführende Maske des Wettbewerbs.²

Ungestörte Erholung

Die AirFit™ F30 kann – ebenso wie die leistungsstarke AirFit™ F20 – mit der innovativen QuietAir™-Ausatemöffnung (optional, separat erhältlich) verwendet werden. Die Geräuschminimierung durch die sanfte Diffusion der ausgeatmeten Luft sorgt für erholsame Ruhe im Schlafzimmer.

Einfache Lagerhaltung durch wenige Komponenten




Septum-Membran
sorgt für ein intuitiv richtiges Anlegen der Maske und eine stabile Abdichtung¹ bis zur Nasenspitze während der ganzen Nacht.

Mattierte Silikonoberfläche
macht die Textur des Maskenkissens im empfindlichen Nasenbereich weicher – für eine komfortable Abdichtung und einfache Anpassung.

Polierte Silikonoberfläche
sorgt für eine angenehme, zuverlässige Abdichtung im Bereich von Mund und Kieferpartie und verhindert gleichzeitig ein Hochrutschen des Maskenkissens.

Komfort **Stabilität**
■ ■ ■ ■



Weicher Nasenrücken
Das die Nase von unten umschließende Maskenkissen sorgt für Stabilität, verbesserte Abdichtung und noch mehr Komfort im Nasenbereich.

Verstärkter Randbereich
verleiht dem Kissen die für Abdichtung und Tragekomfort erforderliche Stabilität.

Konturierter Kinnbereich
liegt besser am Kinn des Patienten an und reduziert den Druck auf Kiefer und Zahnfleisch – für noch mehr Tragekomfort.

Optimierte Abläufe

Mit nur einem Maskenrahmen, einem Kopfband und zwei Maskenkissengrößen wird das Zusammenstellen der passenden Maske einfach und effizient. Lagerhaltung und Logistik werden optimiert. Die passgenaue Erstversorgung trägt zur Verringerung von Rückrufen und Neuanpassungen bei.

Tipps zur Größenbestimmung

Das Maskenkissen der AirFit F30 ist in zwei untereinander austauschbaren Größen erhältlich: **Small** und **Medium**.

Durch das modulare Design der AirFit F30 lässt sich jede Kissengröße einfach in denselben Maskenrahmen einsetzen, d. h. ein schneller Wechsel des Kissens ist ganz flexibel und unkompliziert möglich.

Wir empfehlen die Verwendung der Anpass-Schablone, um die am besten geeignete Größe zu bestimmen.

Artikelnummern

AirFit F30-System	mit Standard-Kniestück	QuietAir-Kniestück (optional)
AirFit F30: Small	64114	63494
AirFit F30: Medium	64115	

