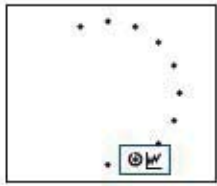
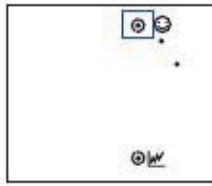


TIPPS:

- Der SmartDial™ arbeitet nach dem Prinzip **Drücken, Drehen, Drücken** (Blinkende Anzeige = verstellbar)
- Bildschirmsperre aktiviert sich nach 10 min, drehen im Uhrzeigersinn zum Aufheben
- Bildschirm wird nach 30 sec. dunkel



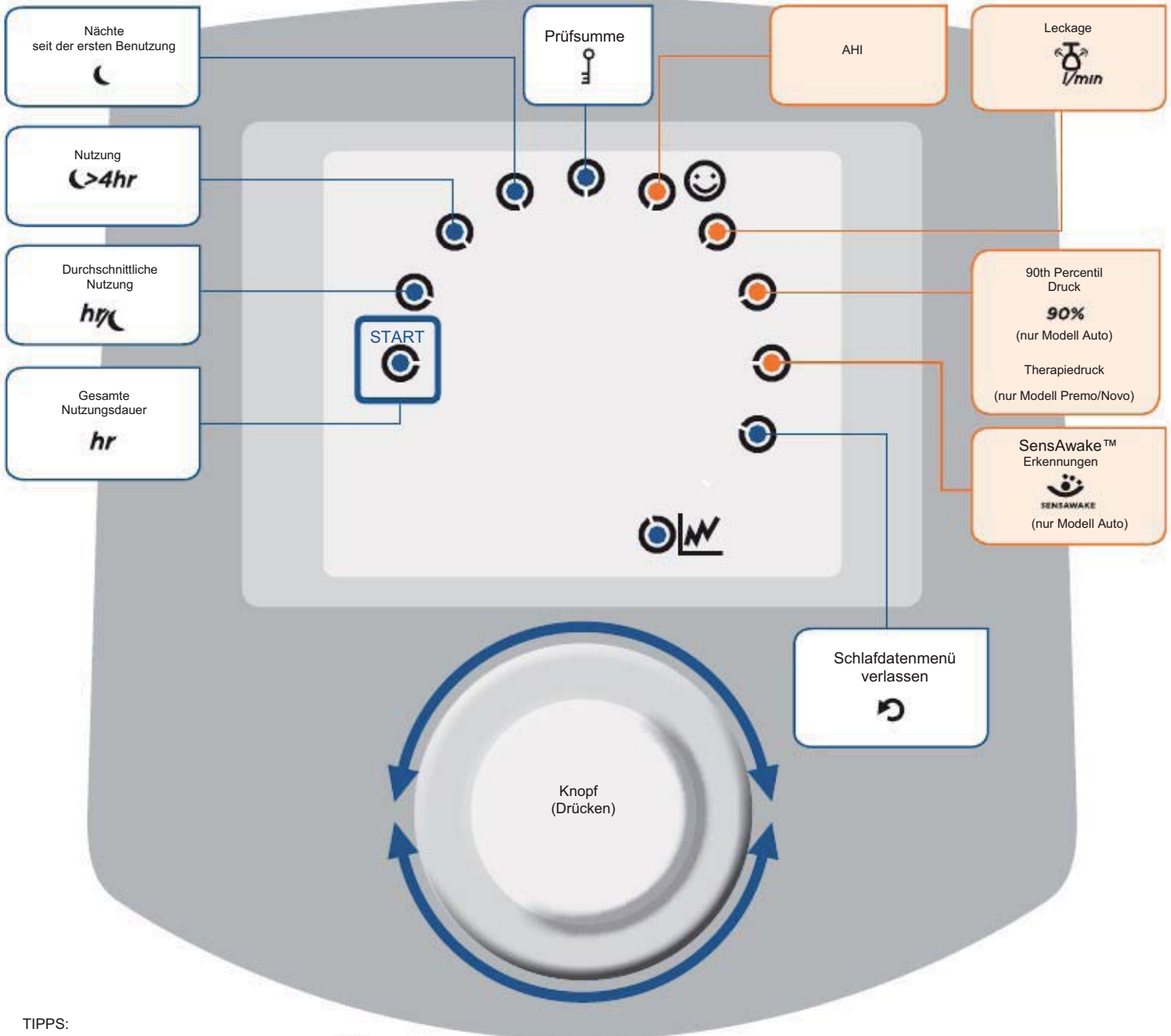
1. Zu den Schlafdaten 1x drücken



2. CMS Report Bildschirm
(geblockt wenn die CMS Anforderungen erfüllt sind)
(CMS)
Centers for Medicare & Medicaid Services



3. Smiley auf dem Startbildschirm erscheint, wenn die CMS Anforderungen erfüllt sind



TIPPS:

- Standardeinstellung zeigt Daten der letzten 30 Nächte **30C**
- Wenn gewünscht 1 x Drücken für die Daten der letzten 7 Nächte **7C**
- Wenn gewünscht 2 x Drücken für die Daten der letzten Nacht **C**

Hinweis: Im Klinik Menü können Daten in Orange ausgeblendet werden